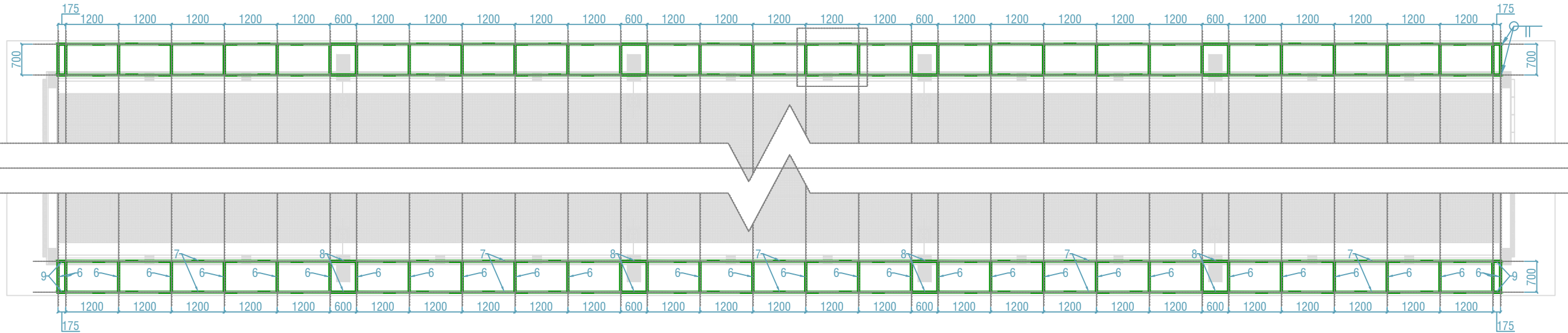
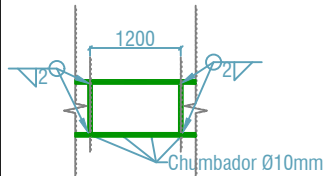


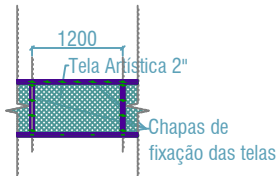
Seção transversal dos fechamentos laterais




Planta dos fechamentos laterais



Montagem dos Perfis
- Fechamento Lateral



Fixação das telas
- Fechamento Lateral



Fixação das telas

<u>650</u>	<u>600</u>	<u>200</u>
6 (x64)	8 (x16)	9 (x8)
6000		
7 (x20)		
□ 50 x 50 # 2		

<u>630</u>	<u>580</u>	<u>180</u>
21 (x64)	23 (x16)	24 (x8)
5980		
22 (x20)		
Chapa #1mm		

Peças

LEGENDA:

- Tubos 50x50 #2mm
- Tela Artística 2"
- Chapas #1mm de fixação
- Chumbadores 3/8"
- Parafusos autobrocantes

SOLDA DE FILETE COM 2MM DE LARGURA



Fechamento Ginásio de Esportes Padrão

ESTRUTURA METÁLICA

ENDEREÇO: R. Manoel M. Silva C/ R. Manoel D. de S. Ndeto, Qd. F-A, Centro - Davinópolis

PROPRIETÁRIO: AG.GOIANA INFRAEST. TRANSP|GOINFRA

AUTOR: Lucas Rincon Silvestrin | CREA: 26293/D-DF

CONTEÚDO: Fechamentos Laterais e Legenda

IMPORTANTE: ANTES DA EXECUÇÃO, VERIFICAR A COMPATIBILIDADE COM OS PROJETOS COMPLEMENTARES: EXECUTIVO DE ARQUITETURA, ESTRUTURAL, ELÉTRICO E HIDRÁULICO.

MASSA DE AÇO: 1 550.16kg

ÁREA DE PINTURA: 191.03m²

DESENHO: Lucas Rincon Silvestrin

PROGRAMA: AUTOCAD - 2021

DATA: 12/2023

ESCALA: 1:100

FORMATO: A3 (420x297mm)

FOLHA:

02/03